


Portail pour les médecins généralistes Manuel d'utilisation

Inscription

- Adresse du site : <https://extranet.chc.be>
- Commencez par connecter votre lecteur de carte d'identité.
- Après avoir inséré votre carte d'identité, cliquez sur « S'inscrire ».
- Vous ne devez vous inscrire qu'une seule fois. Vous utiliserez ensuite le bouton « Se connecter ».

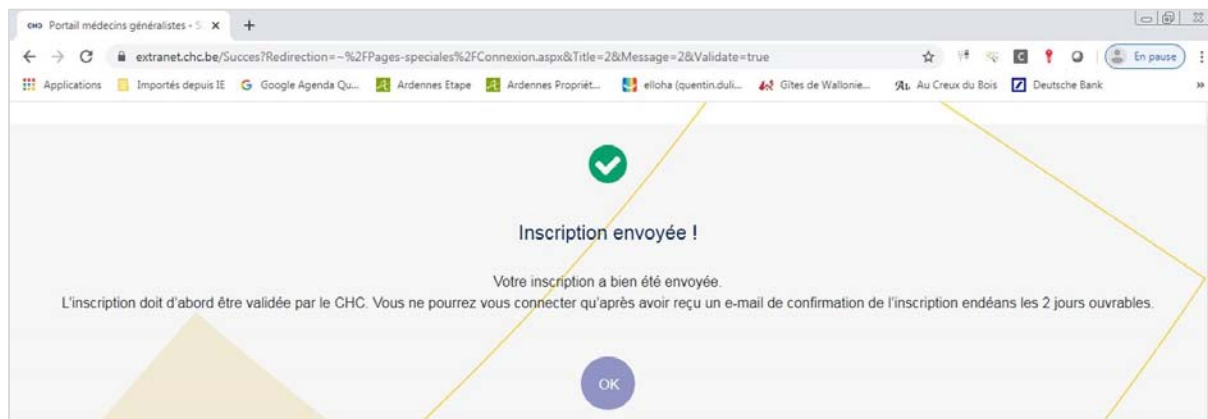


- Complétez les champs n° INAMI, email et GSM, puis cliquez sur Envoyer.



PRÉNOM	Quentin André
NOM	Dulière
SEXE	M
N° REGISTRE NATIONAL	69.11.30-273.62
N° INAMI	11 chiffres (ex : 12345678901)
EMAIL	
GSM	9 à 10 chiffres (ex : 0499001122)

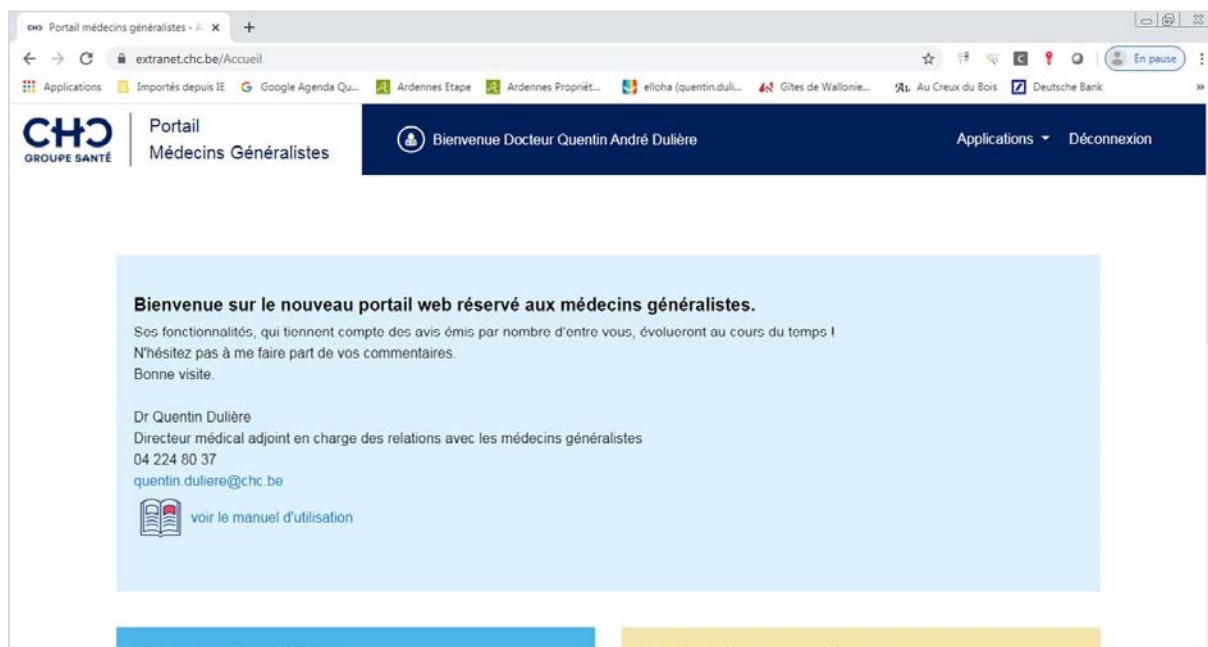
- Un écran vous signale que votre inscription est encodée.



- Vous recevrez dans les 2 jours un email de validation à l'adresse que vous avez renseignée. Vous pourrez ensuite utiliser le portail.

Utilisation

- Cliquez sur « Se Connecter ». Vous devez utiliser votre carte d'identité électronique et votre code PIN. Vous arrivez sur la page d'accueil.



- Les différents modules du site sont accessibles soit via le menu déroulant « Applications » en haut à droite, soit en cliquant sur les pavés de couleur dans la page.
- Pour revenir à tout moment à la page d'accueil, cliquez sur « Portail Médecins Généralistes » en haut à gauche.

Mes patients hospitalisés

- C'est la liste de tous les patients hospitalisés au CHC pour lesquels vous êtes renseigné dans notre dossier patient comme médecin généraliste traitant (information qu'il est demandé au patient de valider à chaque consultation et hospitalisation).
- Sont mentionnés : le nom de la clinique et le numéro de téléphone prioritaire, les coordonnées du patient, le service d'hospitalisation, le numéro de chambre, le nom du spécialiste en charge et le numéro de téléphone du service.
- Utilisez la pastille de couleur pour accéder au répertoire téléphonique avec les coordonnées des médecins du site où est hospitalisé votre patient.
- Cliquez sur « Dossier patient » pour obtenir, pour chaque patient, tous les rapports médicaux clôturés des 2 dernières années et toutes les biologies.

Tous mes patients

- C'est la liste de tous les patients pour lesquels vous êtes renseigné dans notre dossier patient comme médecin généraliste traitant.
- Vous pouvez obtenir, pour chaque patient, tous les rapports médicaux clôturés des 2 dernières années et toutes les biologies.
 - Rapports médicaux : en fonction de votre navigateur internet, le rapport s'ouvre directement à l'écran ou est téléchargé sur votre ordinateur. Si c'est le cas, cliquez sur l'onglet en bas de page pour ouvrir le document. Vous pouvez aussi consulter la liste de vos téléchargements. Fermez l'onglet pour revenir au portail.
 - Résultats de biologie clinique : il s'agit de tous les résultats liés à votre patient. Cliquez sur une ligne pour l'ouvrir. Pour revenir au portail, utilisez la flèche « arrière » en haut à gauche de votre écran.



Heure de prélèvement	UF	Code Glims	Prescripteur	Date/heure de dernier compte-rendu	Etat
11/02/2020 09:04		12668063	DULIERE Quentin (CHC Montlégia)	11/02/2020 13:31	Complet
29/08/2019 12:18		12424439	DULIERE Quentin (CHC Montlégia)	29/08/2019 14:16	Complet
21/08/2019 08:14		12412014	DULIERE Quentin (CHC Montlégia)	21/08/2019 10:06	Complet

Mes coordonnées

- Vous permet de modifier vos coordonnées (en partie) et de renseigner votre adresse postale principale.
- Les modifications n'apparaîtront sur le site qu'après validation par le secrétariat de la direction médicale et reconnexion.

CHC GROUPE SANTÉ

Mes coordonnées

PRENOM	Quentin André
NOM	Dulière
SEXE	M
N° REGISTRE NATIONAL	09.11.30-273.62
N° INAMI	11 chiffres (ex: 12345678901)
EMAIL	
GSM	9 à 10 chiffres (ex: 0499001122)

Résultats d'imagerie médicale

CHC GROUPE SANTÉ

Bienvenue sur le serveur web d'imagerie médicale

Numéro d'examen : Ex: 0123

Date de naissance : Ex: 27011901

[Login Comète Prescripteur](#)

[Consulter notre guide utilisateur](#)

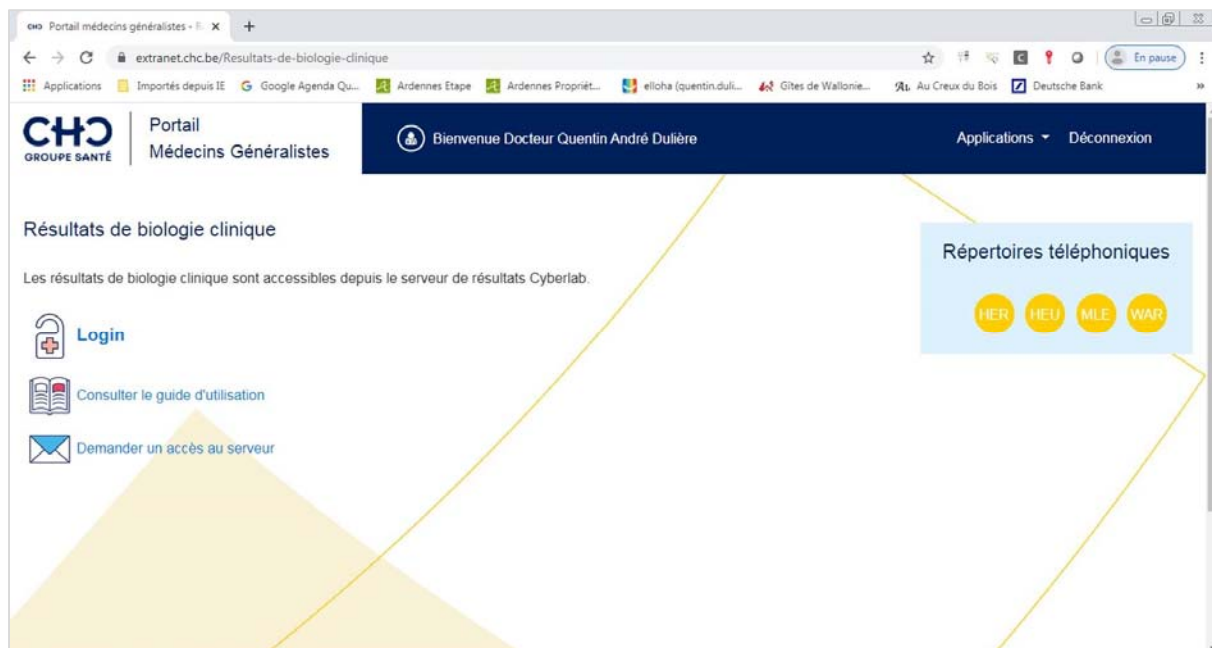
[Contactez nous](#)

Telemis © 2020 Tous droits réservés. Groupe santé CHC - rue de Hesbeye, 75 4000 Liège - admin_imagerie@chc.be - http://www.chc.be

- Utilisez la partie de gauche pour visualiser une image. Vous devez encoder la date de naissance du patient et le numéro d'examen repris sur le protocole (visualisable dans le dossier du patient).
- Utilisez la partie de droite, pour vous connecter au serveur d'imagerie médicale via votre compte propre et avoir accès aux images ET aux comptes rendus de tous les examens d'imagerie médicale et de médecine nucléaire que vous avez prescrits au CHC.
- Vous devez fermer l'onglet « Télémis » pour revenir au portail.

Résultats de biologie clinique

- Vous pouvez vous connecter au serveur de résultat Cyberlab via votre compte.



- Vous ne visualiserez ici que les biologies que vous avez prescrites.
- Pour visualiser l'ensemble des biologies d'un patient (que vous en soyez le prescripteur ou pas), vous devez passer par le dossier du patient.
- Vous devez fermer l'onglet « Cyberlab » pour revenir au portail.

Documents utiles

- Formulaires de demande d'analyse ou d'examen, modes d'emploi, PV et notes diverses.
- Vous trouverez également en bas de page le PV des réunions de concertation entre les représentants des cercles de généralistes et l'hôpital (SYLOS), ainsi que le planning des réunions de l'année.

Magazines

- CHeCk-in, la newsletter du Groupe santé CHC pour les médecins
- Actualités onco-hématologiques

Répertoires téléphoniques

- Coordonnées des services et médecins par clinique
- Ces répertoires sont mis à jour 2x/an.

Support

- Pour un problème d'accès, contactez le secrétariat de la direction médicale au 04 355 79 24 ou à l'adresse dirmed@chc.be
- Pour un problème technique informatique : 04 355 74 74 (les jours ouvrables de 7h30 à 18h) ou supportmg@chc.be